

# Legumi da granella



**Ministero delle politiche agricole alimentari e forestali**

**PIUE IV**

***Riunione filiera mais e semi oleosi***

***Sala Natali, 11 dicembre 2017***

# Nota metodologica

- I dati relativi alle **produzioni** e alle **superfici** coltivate sono di fonte **ISTAT**, sono riferiti alla campagna **2016-17** e aggiornati a *settembre 2017*.

- I dati relativi alle **importazioni** ed alle **esportazioni** sono di fonte **ISTAT**, riferiti al periodo *gennaio-agosto 2017* e riportati al periodo annuale moltiplicandoli per (12/8). Sono quindi da considerare indicativi e soggetti a correzioni.

- I dati sulla **disponibilità** e sul **consumo apparente** sono **calcolati** a partire dai dati sopra elencati.

- Per fagioli e piselli la somma di differenti codici NC ha solo un **valore indicativo**, in quanto i diversi prodotti hanno un contenuto di umidità diverso

# Ceci

(NC 0713 20 00)

	2015	2016	2017	diff 17/16 %
superficie (ha)	11.167	13.940	20.025	43,65
resa (ton/ha)	1,54	1,63	1,70	4,93
produzione (ton)	17.190	22.735	34.093	49,96
import (ton)	25.202	29.934	39.401	31,63
<b>disponibilità (ton)</b>	42.392	52.669	73.494	39,54
export (ton)	5.244	8.099	8.043	-0,70
<b>consumo apparente (ton)</b>	<b>37.148</b>	<b>44.569</b>	<b>65.451</b>	46,85

# Lenticchie

(NC 0713 40 00)

	2015	2016	2017	diff 17/16 %
superficie (ha)	3.099	3.215	4.981	54,93
resa (ton/ha)	0,82	0,92	0,77	-16,45
produzione (ton)	2.532	2.966	3.840	29,45
import (ton)	34.181	40.519	37.913	-6,43
<b>disponibilità (ton)</b>	<b>36.714</b>	<b>43.486</b>	<b>41.753</b>	<b>-3,99</b>
export (ton)	1.825	2.154	2.987	38,64
<b>consumo apparente (ton)</b>	<b>34.889</b>	<b>41.331</b>	<b>38.766</b>	<b>-6,21</b>

# Fave

(NC 0713 50 00)

	2015	2016	2017	diff 17/16 %
superficie (ha)	42.157	50.167	51.135	1,93
resa (ton/ha)	1,94	2,04	1,88	- 7,93
produzione (ton)	81.613	102.390	96.087	- 6,16
import (ton)	34.555	21.326	47.070	120,72
<b>disponibilità (ton)</b>	116.168	123.716	143.158	15,72
export (ton)	7.472	6.613	2.755	- 58,34
<b>consumo apparente (ton)</b>	<b>108.697</b>	<b>117.103</b>	<b>140.403</b>	19,90
di cui:				
c.a. 10% consumo umano (ton)	10.870	11.710	14.040	19,90
c.a. 90% impiego zootecnico (ton)	97.827	105.393	126.363	19,90

# Fagioli

(0713 31 – 0713 32 – 0713 33 – 0713 35 – 0713 39 – 0708 2000 – 0710 2200)

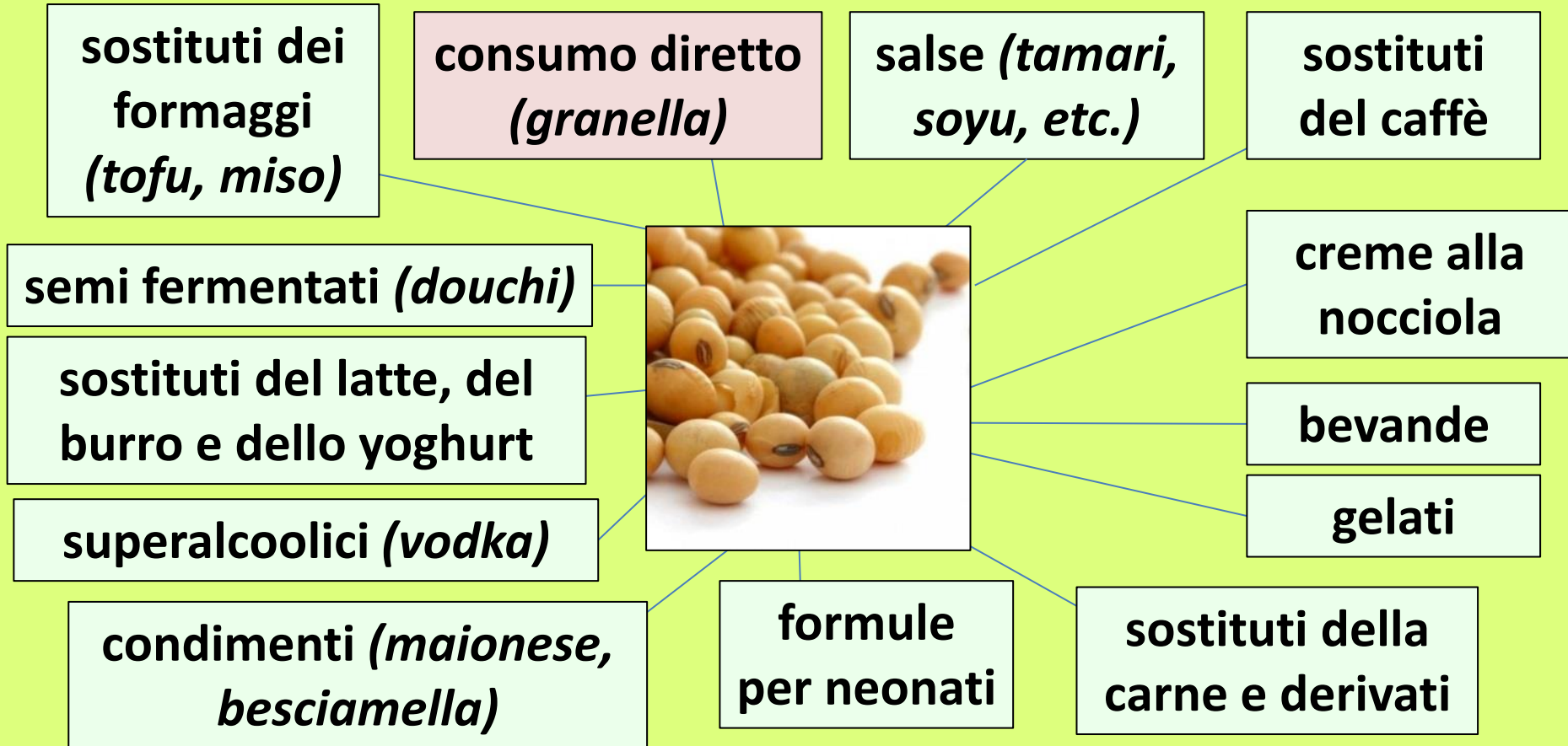
	2015	2016	2017	diff 17/16 %
superficie (ha)	5.870	5.895	6.001	1,80
resa (ton/ha)	2,10	2,01	1,89	-6,03
produzione (ton)	12.329	11.834	11.320	-4,34
import fagioli secchi 0713 __ (ton)	130.996	135.231	111.752	-17,36
import fagioli freschi 0708 2000 (ton)	13.350	15.517	17.465	12,55
import fagioli congelati 0710 2200 (ton)	16.767	17.552	18.187	3,62
<b>totale import (ton)</b>	<b>161.114</b>	<b>168.301</b>	<b>147.404</b>	<b>-12,42</b>
<b>disponibilità (ton)</b>	<b>173.443</b>	<b>180.134</b>	<b>158.724</b>	<b>-11,89</b>
export fagioli secchi 0713 __ (ton)	4.595	5.538	6.303	13,81
export fagioli freschi 0708 2000 (ton)	1.647	1.961	2.026	3,34
export fagioli congelati 0710 2200 (ton)	1.481	941	737	-21,68
<b>totale export (ton)</b>	<b>7.723</b>	<b>8.440</b>	<b>9.066</b>	<b>7,42</b>
<b>consumo apparente (ton)</b>	<b>165.720</b>	<b>171.694</b>	<b>149.658</b>	<b>-12,83</b>

# Piselli

(0708 1000 – 0710 2100 – 0713 10)

	2015	2016	2017	diff 17/16 %
superficie pisello da granella (ha)	104.900	174.755	201.950	15,56
resa pisello da granella (ton/ha)	0,011	0,008	0,009	11,49
produzione pisello da granella (ton)	1.117	1.394	1.796	28,84
superficie pisello proteico (ha)	6.426	8.008	10.081	25,89
resa pisello proteico (ton/ha)	2,49	2,78	2,87	2,96
produzione pisello proteico (ton)	16.004	22.289	28.889	29,61
<b>produzione totale pisello (ton)</b>	<b>17.121</b>	<b>23.683</b>	<b>30.685</b>	29,57
import piselli secchi 0713 10 90	81.125	69.129	103.010	49,01
import piselli freschi 0708 10 00	2.090	2.234	4.025	80,16
import piselli congelati 0710 21 00	81.125	45.491	27.101	-40,43
<b>totale import (ton)</b>	<b>164.339</b>	<b>116.854</b>	<b>134.136</b>	14,79
<b>disponibilità (ton)</b>	<b>181.460</b>	<b>118.248</b>	<b>135.932</b>	14,95
export piselli secchi 0713 10 90	2.432	3.615	4.303	19,02
export piselli freschi 0708 10 00	2.312	2.596	3.987	53,58
export piselli congelati 0710 21 00	2.139	2.029	2.580	27,15
<b>totale export (ton)</b>	<b>6.884</b>	<b>8.240</b>	<b>10.870</b>	31,91
<b>consumo apparente (ton)</b>	<b>174.577</b>	<b>110.008</b>	<b>125.062</b>	13,68

# Soia per alimentazione umana



**Sono disponibili dati sul consumo di questo legume e dei suoi derivati?**



# Prospettive




Appare opportuna un'azione dell'Italia presso la Commissione europea per focalizzare l'attenzione sul tema dei legumi da granella per il consumo umano, e non più solo sulle colture proteiche per l'alimentazione animale

# Prospettive

Una maggiore attenzione nei confronti dei legumi da granella viene incontro alle richieste del mercato mondiale per:

- **Minore consumo di proteine animali** per ragioni salutistiche, ideologiche o per moda
- **Maggiore sostenibilità ambientale** rispetto alle proteine di origine animale da sistemi intensivi
- **Nessun rischio igienico-sanitario** per trasmissione di zoonosi
- **Interesse ed attenzione per i prodotti agroalimentari italiani**, in particolare quelli tradizionali e «*poveri*»

# Protezioni e riconoscimenti già esistenti

	<b>DOP</b> (Denominazione di origine protetta)	<b>Fagiolo Cannellino di Atina</b> <b>Fagioli Bianchi di Rotonda</b>
	<b>IGP</b> (Indicazione Geografica protetta)	<b>Fagiolo di Cuneo, Fagiolo di Sorana, Fagiolo di Lamon della Vallata Bellunese, Fagiolo di Sarconi, Lenticchia di Castelluccio di Norcia</b> <i>(Lenticchia di Altamura in protezione transitoria)</i>
	<b>PAT</b> (Prodotti Agroalimentari Tradizionali)	<b>172 prodotti di 8 specie (di cui 117 fagioli) in 18 regioni italiane</b>



# Prodotti Agroalimentari Tradizionali

		ABR	BAS	CAL	CAM	EMR	FVG	LAZ	LIG	LOM	MAR	MOL	PIE	PUG	SAR	SIC	TOS	UMB	VDA	VEN	BZ	TN
fagioli	117	3	4	2	22		9	15	10	1		3	5	2	3	1	35	2		11		
lenticchie	11	1	1		1			3				1		1		2		1				
ceci	12	1		1	3			2					1	1		1	2					
carrube	1		1																			
piselli	14				2				2	1	2		1	3			3			4		
fave	7				1		1							3		1	1			1		
lupini	3		1		1												1					
cicerchie	7					1		2			1	1		1				1				
tot	172	5	7	3	30	1	10	22	12	2	3	5	7	11	3	5	42	4	0	16	0	0



**Grazie per l'attenzione!**